

Hogar Seguro Sin Murciélagos

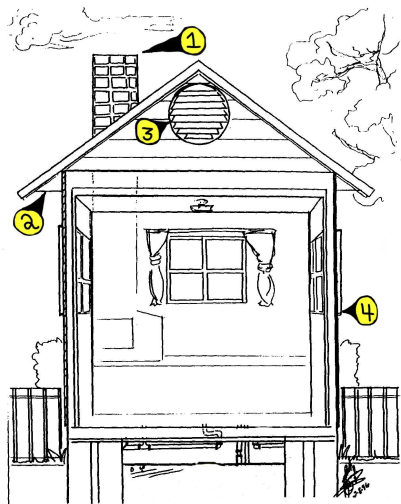


Fig. 1

El Condado de Harris es el hogar de varios tipos de murciélagos. Estos murciélagos son una parte necesaria y beneficiosa para nuestro medio ambiente. Ellos comen muchos insectos que son perjudiciales para los seres humanos y la agricultura, incluyendo mosquitos (o zancudos), cucarachas y termitas.

Los murciélagos pueden utilizar edificios para protegerse del clima y de otros animales. Evite que los murciélagos se instalen en su casa y ponga atención a los lugares por los cuales pueden filtrarse. (fig.1). Las chimeneas que no están tapadas y las corrientes de aire debajo de las puertas que dan a los áticos son lugares comunes por los cuales entran los murciélagos. Pueden entrar por

espacios muy pequeños ($\frac{1}{2}$ - $\frac{1}{4}$ pulgada) Las chimeneas deben taparse. Todos los orificios de conductos eléctricos y tubos de cañerías deben sellarse con masilla. Las corrientes de aire deben tener una maya firme de $\frac{1}{4}$ de pulgada detrás de las mismas para prevenir que los murciélagos entren. Mantenga los mosquiteros de las ventanas en buenas condiciones y no deje las ventanas abiertas.

Sin embargo, de vez en cuando los murciélagos pueden encontrar alguna forma de entrar en su casa. Cuando esto suceda, hay varios pasos fáciles para removerlos.

Si usted está seguro que el murciélago no ha tenido contacto físico con ningún animal o persona en su hogar, el murciélago debe ser devuelto al medio ambiente. El murciélago puede removerse de la pared o piso mediante un proceso simple. (fig. 1).

- Tome una caja de cartón o contenedor plástico y un pedazo de cartón plano.
- Póngase guantes de jardinería o de lavar platos.
- Espere que el murciélago se pare en la pared o el piso.
- Aproxímese despacio al murciélago y cúbralo con la caja.
- Mantenga la caja firme contra la pared y deslice el cartón entre la pared y el murciélago.
- Una vez que pueda ver el cartón por los dos lados de la caja, levante la caja y el cartón que lo cubre y retírelo de la pared.
- Tome la caja cubierta con el cartón y llévela fuera de la casa; póngala en una mesa o superficie.
- Remueva el cartón que cubre la tapa y regrese a casa. El murciélago volará por sí solo.


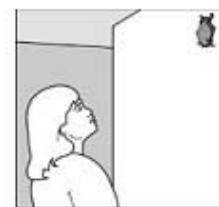


Fig. 2
Las figuras son
cortesía de
Bat
Conservation
International
www.batcon.org

Si el murciélago ha tenido contacto con una persona o mascota, o si no está seguro, no deje escapar al murciélago. Siga las mismas instrucciones que se indican arriba, selle el cartón sobre la tapa con cinta adhesiva. Una vez que el murciélago esté encerrado en la caja y llame al Departamento de Salud Pública y Servicios ambientales del Condado de Harris, División de Salud Pública Veterinaria al 281-999-3191. La División de Salud Pública Veterinaria recogerá al murciélago para hacerle la prueba de la rabia.